

Línea 35

TELDE

> AGÜIMES

**LUNES A VIERNES
(LABORABLES)**

**SÁBADO
(LABORABLE)**

**FROM MONDAY TO
FRIDAY - LABOR DAY**

**SATURDAYS - LABOR
DAYS**

07:00

07:00

09:00

09:00

13:00

13:00

15:00


15:00

18:00

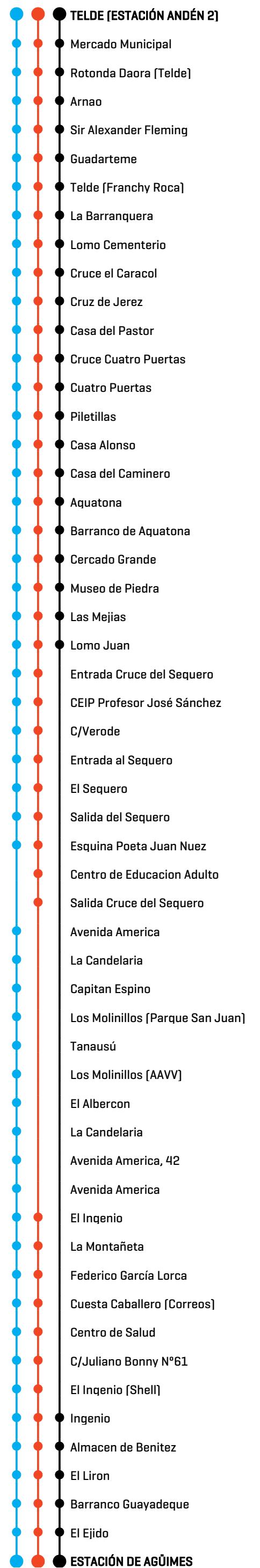
18:00

20:00

20:00

 Por El Sequero - Cuesta Caballero.

 Por El Sequero - Los Molinillos - Cuesta Caballero.



Línea 35

AGÜIMES

> TELDE

**LUNES A VIERNES
(LABORABLES)**

**SÁBADO
(LABORABLE)**

**FROM MONDAY TO
FRIDAY - LABOR DAY**

**SATURDAYS - LABOR
DAYS**

06:15

06:15

08:15

08:15

12:00

12:00

14:00


14:00

16:00

16:00

19:00

19:00

 Por Cuesta Caballero - El Sequero.

- ESTACIÓN DE AGÜIMES (ANDÉN 2)
- El Ejido
- Barranco Guayadeque
- El Carrion
- Almacen de Benitez
- Ingenio
- El Ingenio
- El Ejido
- La Montañeta
- Federico García Lorca
- Cuesta Caballero [Correos]
- Centro de Salud
- C/Juliano Bonny N°61
- El Ingenio [Shell]
- Entrada Cruce del Sequero
- CEIP Profesor José Sánchez
- C/Verode
- Entrada al Sequero
- El Sequero
- Salida del Sequero
- Esquina Poeta Juan Nuez
- Centro de Educacion Adulto
- Salida Cruce del Sequero
- Lomo Juan
- Las Mejías
- Museo de Piedra
- Cercado Grande
- Barranco de Aquatona
- Aquatona
- Casa del Caminero
- Casa Alonso
- Piletillas
- Cuatro Puertas
- Cruce Cuatro Puertas
- Casa del Pastor
- Cruz de Jerez
- Cruce el Caracol
- Lomo Cementerio
- La Barranquera
- Telde [Franchy Roca]
- Rotonda El Acueducto
- Rotonda Avda. Alejandro Castro
- Parking de San Gregorio
- TELDE (ESTACIÓN DE GUAGUAS)